



ฐานข้อมูลคนพิการตำบลหลุบคา

ประจำปีงบประมาณ 2565

ฐานข้อมูลคนพิการ




คนพิการตำบลหลุบคา


233 คน

=

3.60% ของประชากรตำบลหลุบคา

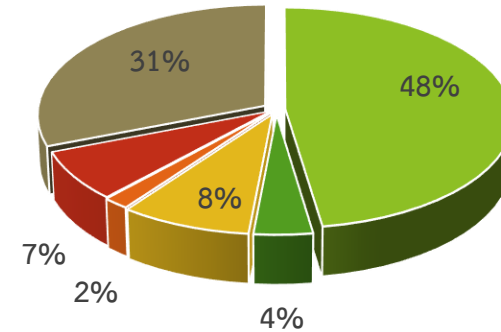


ร้อยละ 51.50



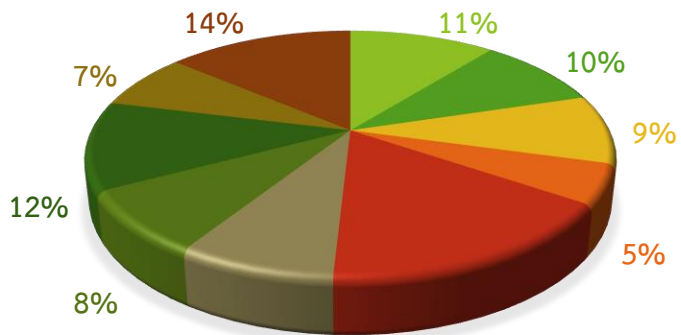
ร้อยละ 48.49

สาเหตุความพิการ



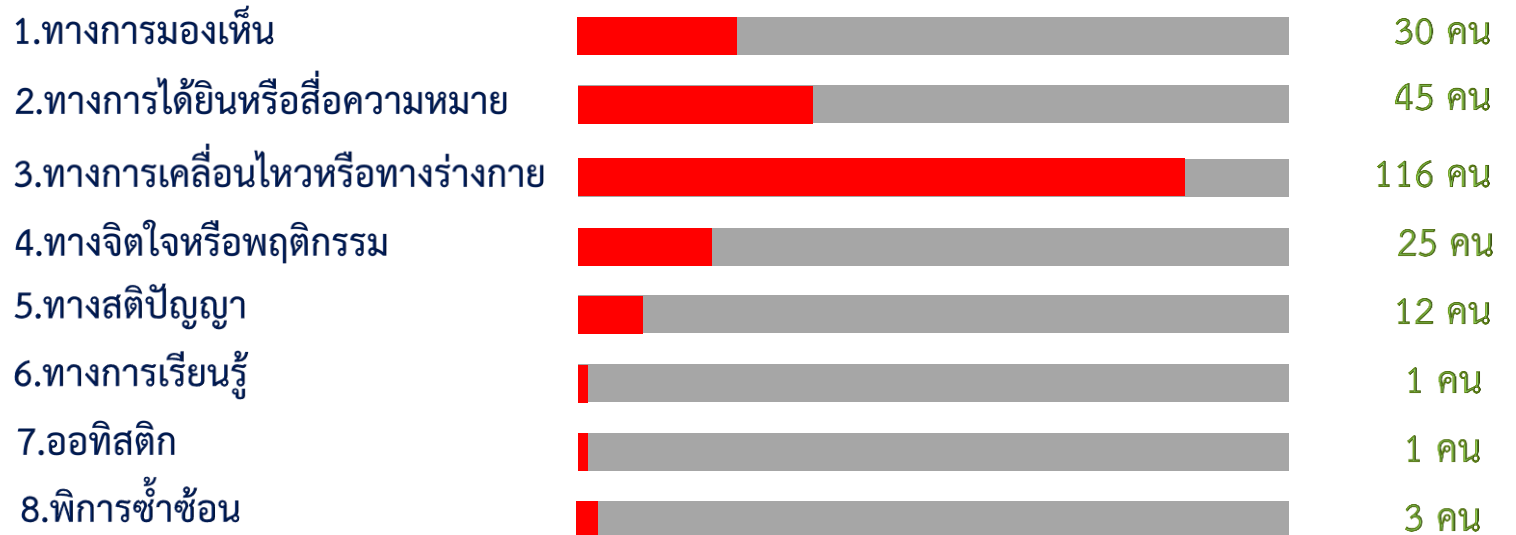
- พิการแต่กำเนิด
- อุบัติเหตุ
- เจ็บป่วย
- พันธุกรรม กรรมพันธุ์
- มากกว่า 1 สาเหตุ
- แพทย์ไม่ระบุ

จำนวนคนพิการแยกตามหมู่บ้าน



- หมู่ที่ 1
- หมู่ที่ 2
- หมู่ที่ 3
- หมู่ที่ 4
- หมู่ที่ 5
- หมู่ที่ 6
- หมู่ที่ 7
- หมู่ที่ 8
- หมู่ที่ 9
- หมู่ที่ 10

ประเภทความพิการ



วิเคราะห์ตามอายุและประเภทความพิการ

ช่วงอายุ/ปี	ช่วงวัย	ทางการมองเห็น	ทางการได้ยินหรือสื่อความหมาย	ทางการเคลื่อนไหวหรือทางร่างกาย	ทางจิตใจหรือพฤติกรรม	ทางสติปัญญา	ทางการเรียนรู้	ออทิสติก	พิการซ้ำซ้อน	รวม
60 ปี ขึ้นไป	สูงอายุ	20	37	80	4	0	1	0	1	143
22- 59 ปี	วัยทำงาน	9	8	34	20	8	0	1	2	82
15-21 ปี	วัยรุ่น	1	0	2	0	4	0	0	0	7
6-14 ปี	วัยเรียน	0	0	0	1	0	0	0	0	1
0-5 ปี	ปฐมวัย	0	0	0	0	0	0	0	0	0

