



# ฐานข้อมูลผู้สูงอายุตำบลหลุบคา


ประจำปีงบประมาณ 2565

# ฐานข้อมูลผู้สูงอายุ

## ผู้สูงอายุตำบลหุบคา

 **1,145 คน**

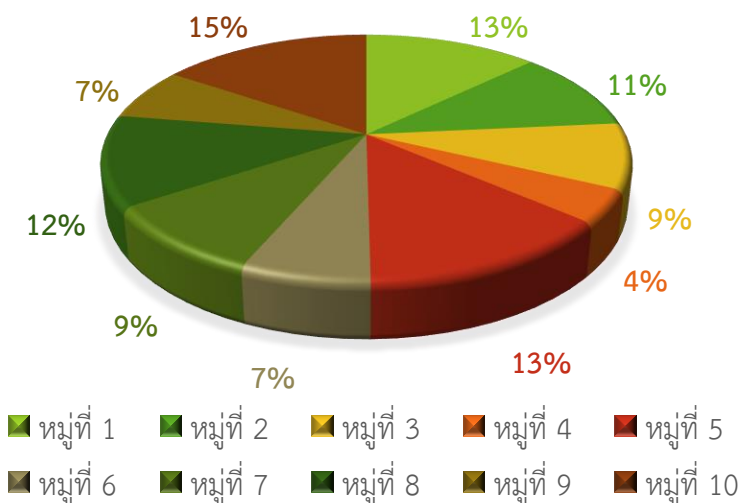
**17.71%** ของประชากรตำบลหุบคา



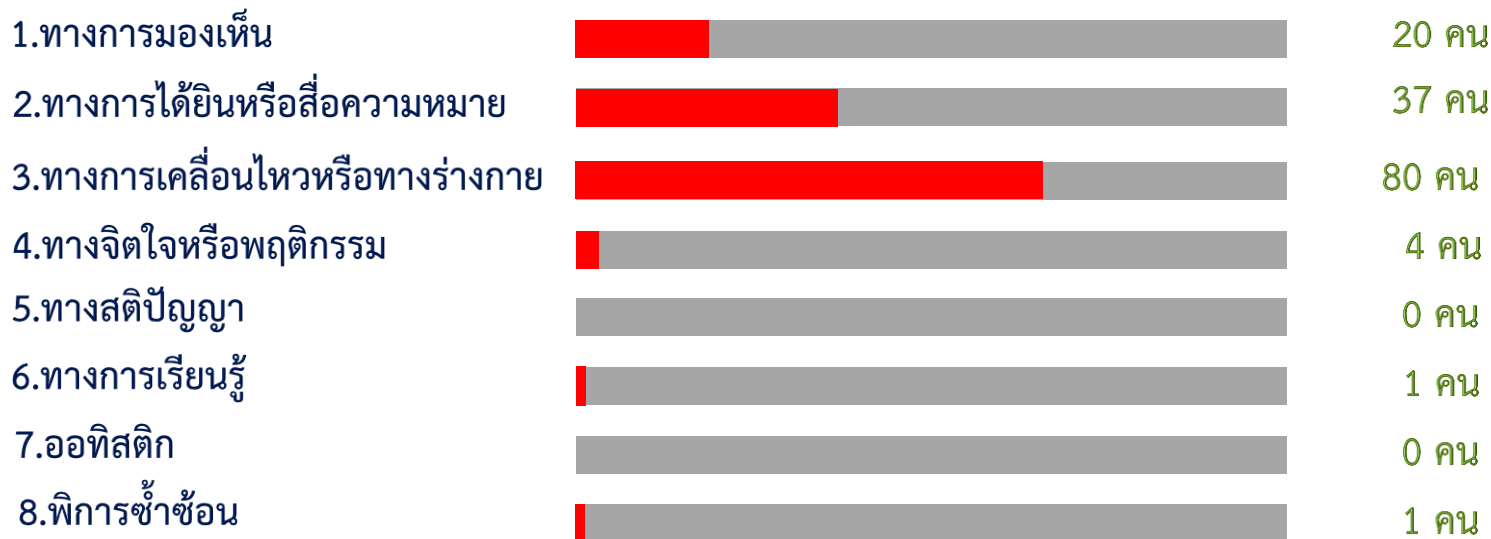
## จำนวนผู้สูงอายุตามช่วงอายุ

จำแนกตามช่วงอายุ	ชาย	หญิง	รวม
60 - 64 ปี	186	213	399
65 - 69 ปี	126	161	287
70 - 74 ปี	101	229	230
75 - 79 ปี	56	66	122
80 - 84 ปี	34	29	63
85 - 89 ปี	8	23	31
90 - 94 ปี	6	7	13
95 ปีขึ้นไป	0	0	0

## อัตราร้อยละผู้สูงอายุแยกตามหมู่บ้าน



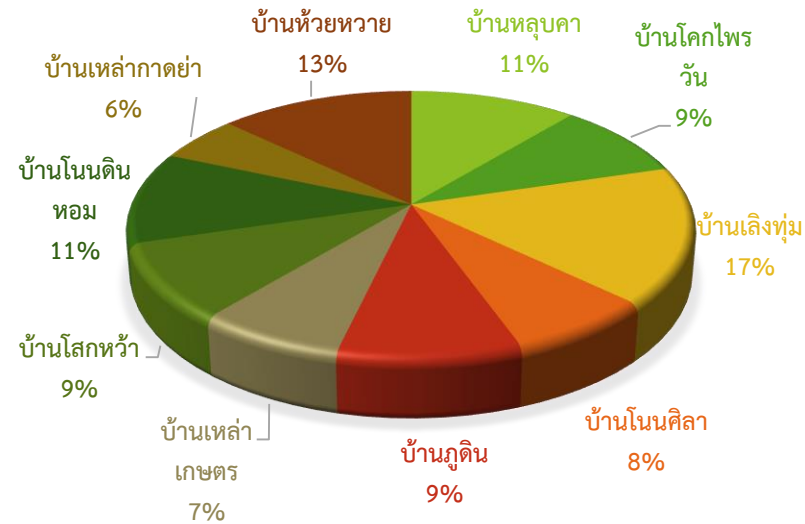
## จำนวนผู้สูงอายุที่มีความพิการ



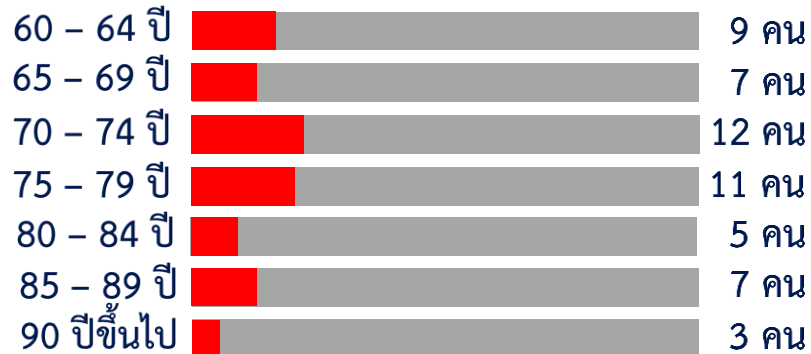
## จำนวนผู้สูงอายุแยกตามหมู่บ้าน

หมู่ที่	หมู่บ้าน	จำนวน
1	บ้านหลุบคา	147
2	บ้านโคกไพรวัน	122
3	บ้านเลิงทุม	98
4	บ้านโนนศิลา	49
5	บ้านภูดิน	154
6	บ้านเหล่าเกษตร	77
7	บ้านโสกหว่า	105
8	บ้านโนนดินหอม	136
9	บ้านเหล่ากาดย่า	79
10	บ้านห้วยหวาย	178

## อัตราผู้สูงอายุที่มีภาวะพึ่งพิง



## จำแนกผู้สูงอายุที่มีภาวะพึ่งพิงตามช่วงอายุ



## จำนวนผู้สูงอายุที่มีภาวะพึ่งพิง

หมู่ที่	หมู่บ้าน	จำนวน
1	บ้านหลุบคา	6
2	บ้านโคกไพรวัน	5
3	บ้านเลิงทุม	9
4	บ้านโนนศิลา	4
5	บ้านภูดิน	5
6	บ้านเหล่าเกษตร	4
7	บ้านโสกหว่า	5
8	บ้านโนนดินหอม	6
9	บ้านเหล่ากาดย่า	3
10	บ้านห้วยหวาย	7



29 คน  
ร้อยละ 53.70 ของผู้สูงอายุที่มีภาวะพึ่งพิง



25 คน  
ร้อยละ 46.29 ของผู้สูงอายุที่มีภาวะพึ่งพิง